



الملكية الفكرية
Intellectual Property



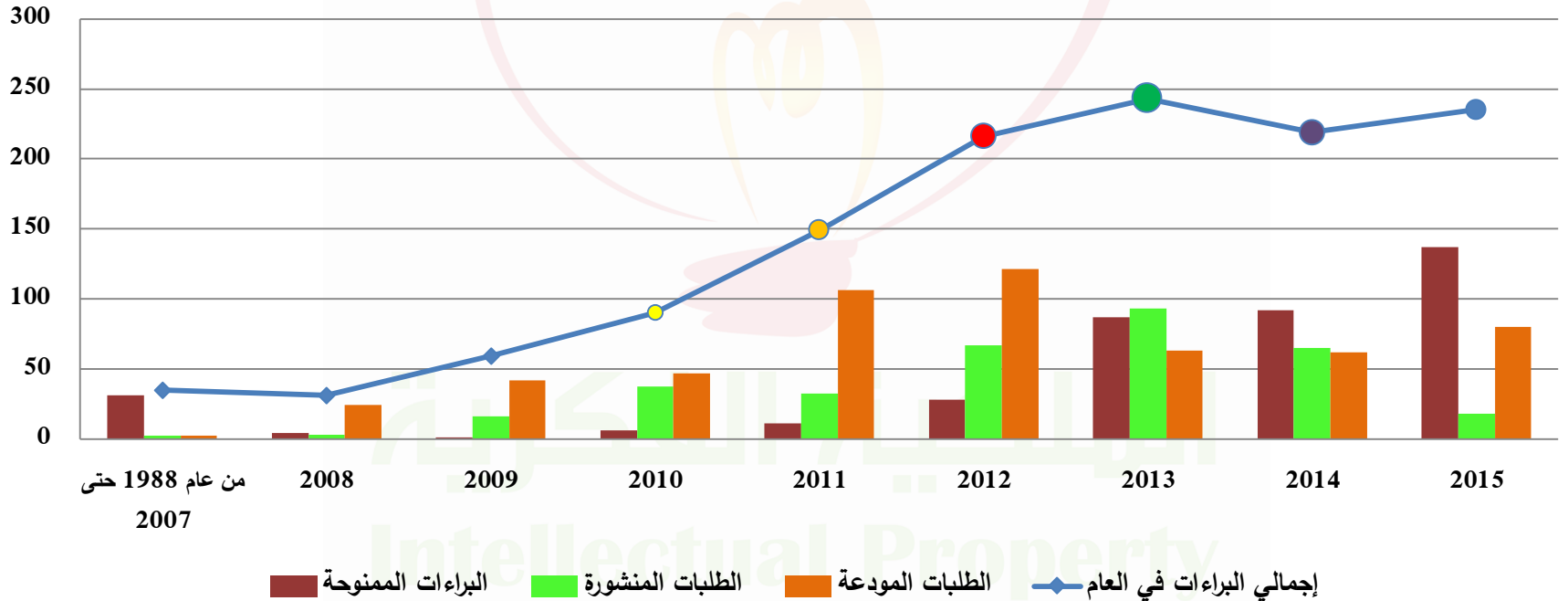
إحصاءات ونتائج

الملكية الفكرية
Intellectual Property

إرتفاع معدل إيداع براءات الاختراع أكثر من أربعين ضعفاً

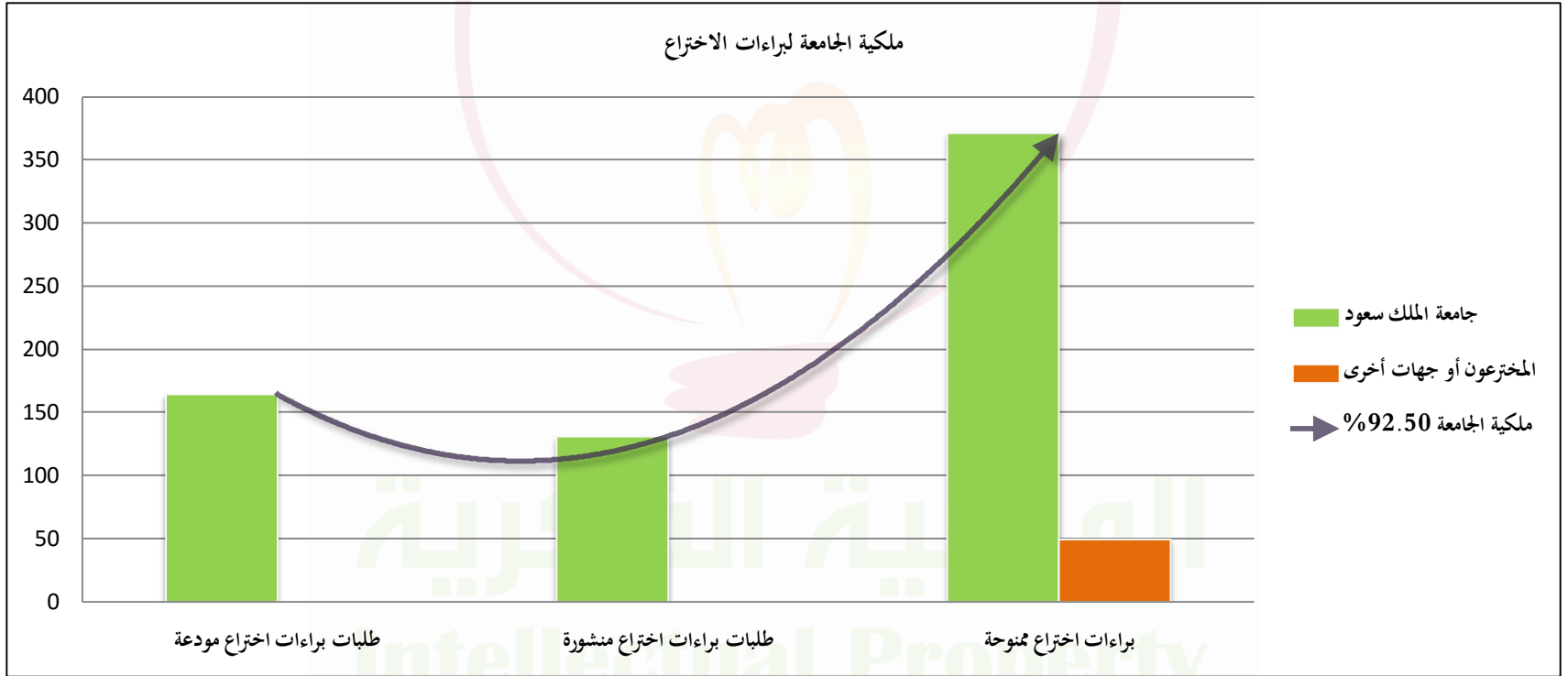
العام									إجمالي البراءات
2015	2014	2013	2012	2011	2010	2009	2008	قبل 2008	
137	092	087	028	011	006	001	004	031	البراءات الممنوحة
018	065	093	067	032	037	016	003	002	الطلبات المنشورة
080	062	063	121	106	047	042	024	002	الطلبات المودعة
235	219	243	216	149	090	059	031	035	الإجمالي

إجمالي براءات الاختراع في العام

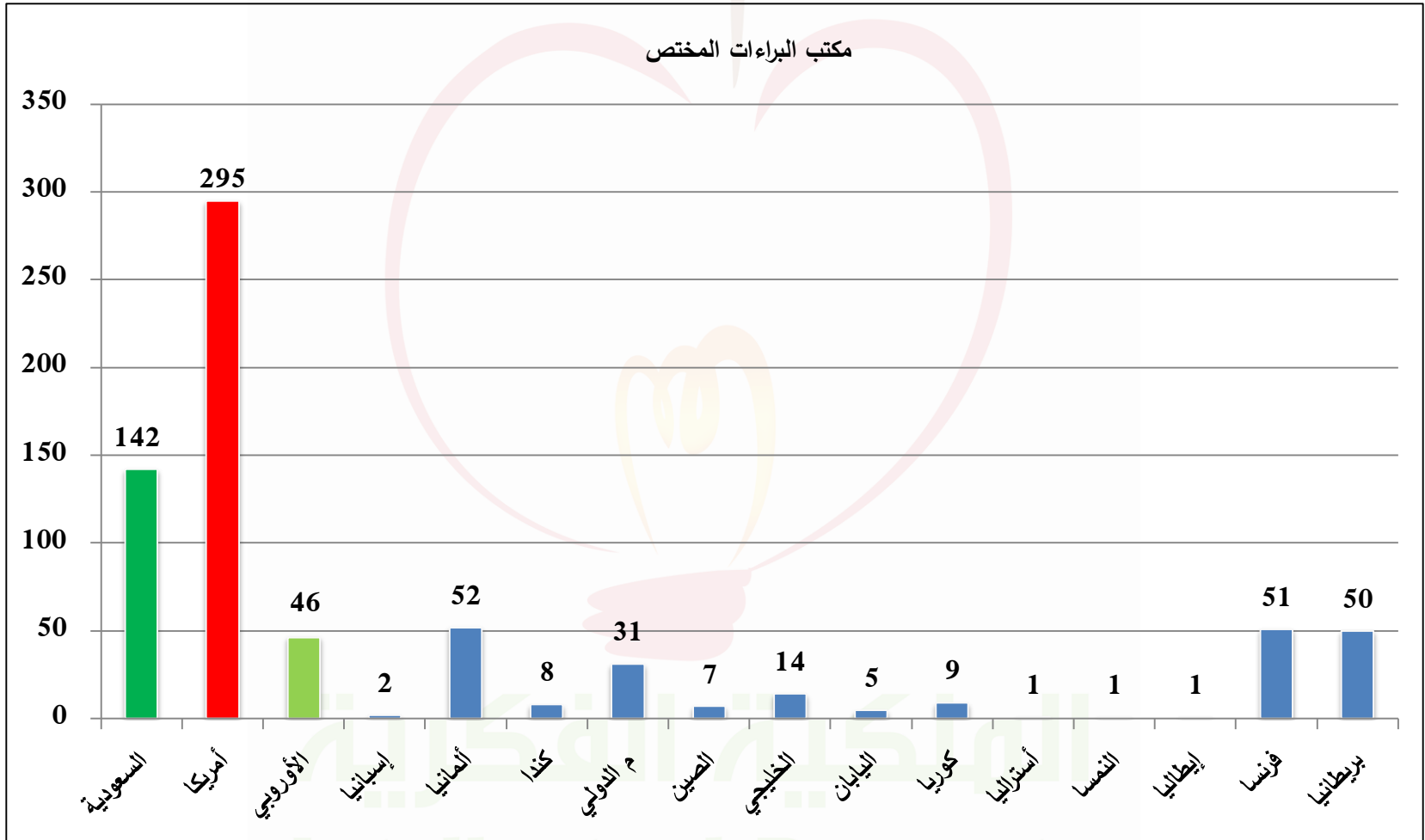


ملكية الجامعة لبراءات الاختراع

المالك	براءات اختراع ممنوحة	طلبات براءات اختراع منشورة	طلبات براءات اختراع مودعة	الإجمالي
جامعة الملك سعود	371	131	164	666
المخترعون أو جهات أخرى	049	000	000	049
الإجمالي	420	131	164	715

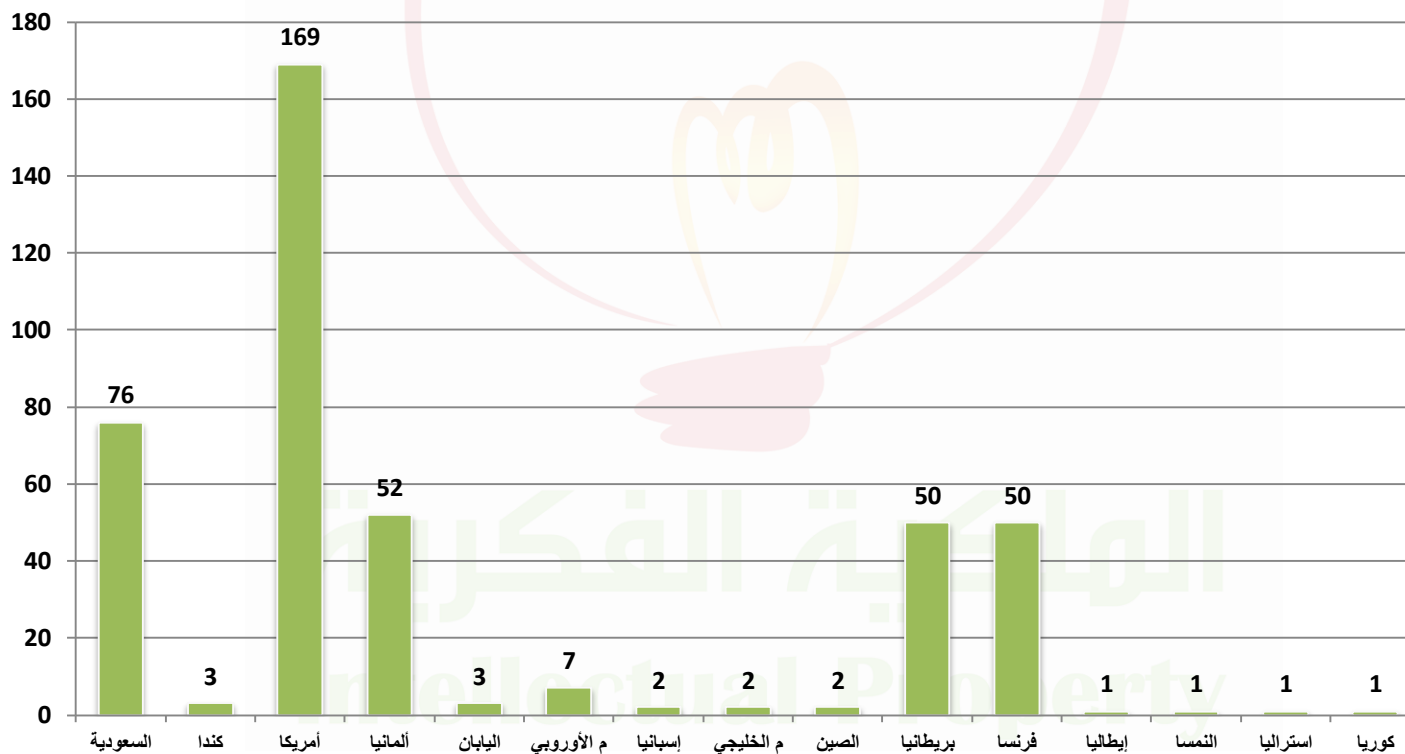


تصنيف الطلبات التي تمت حمايتها بحسب مكتب البراءات المختص



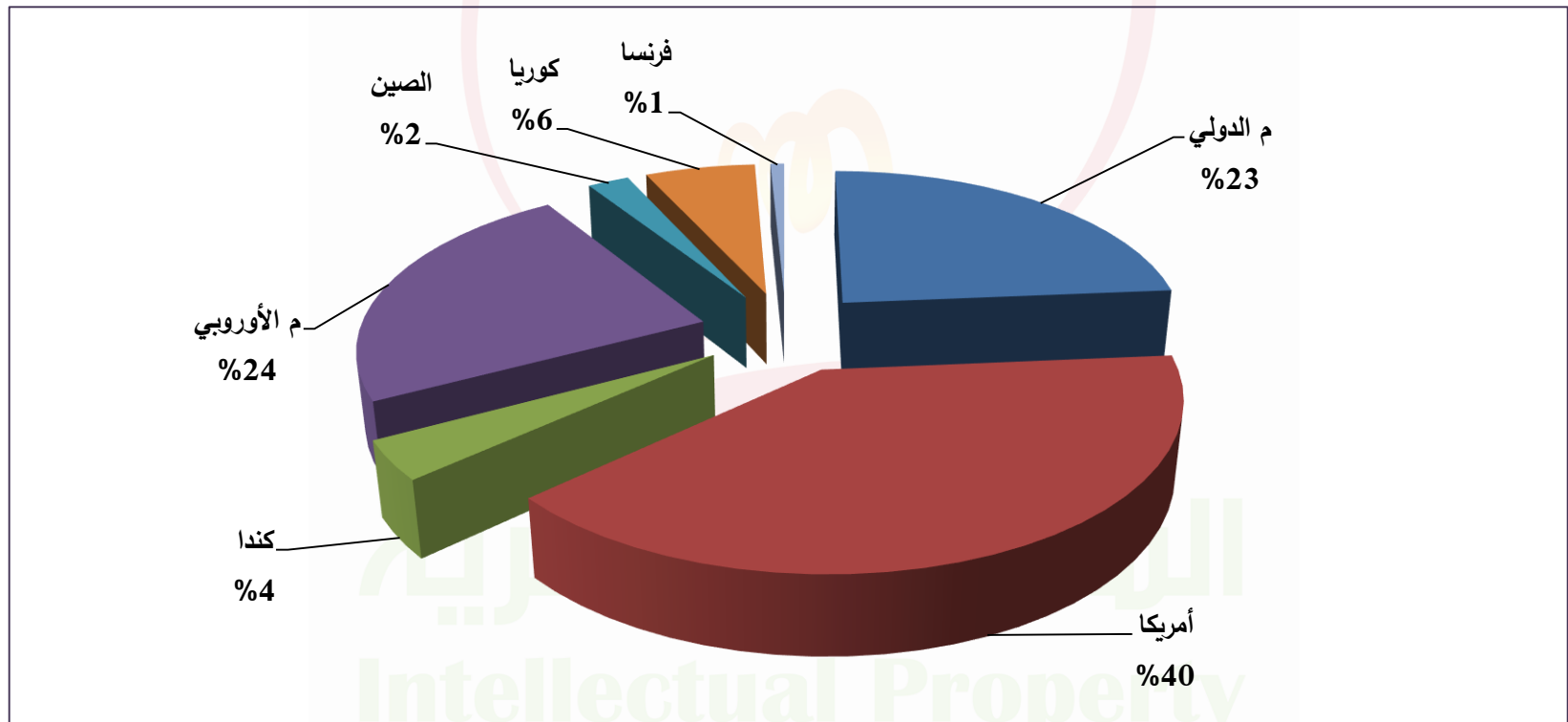
البراءات الممنوحة

إجمالي عام	مكتب البراءات المختص														البراءات الممنوحة	
	كوريا	استراليا	الصين	الخليجي	كندا	اليابان	إسبانيا	النمسا	إيطاليا	بريطانيا	فرنسا	ألمانيا	الأوروبي	أمريكا		السعودية
371	1	1	2	-	2	2	1	1	1	50	50	50	-	138	72	ملك جامعة الملك سعود
049	-	-	-	2	1	1	1	-	-	-	-	2	7	31	4	ملك المخترعين أو جهات أخرى
420	1	1	2	2	3	3	2	1	1	50	50	52	7	169	76	الإجمالي في كل مكتب



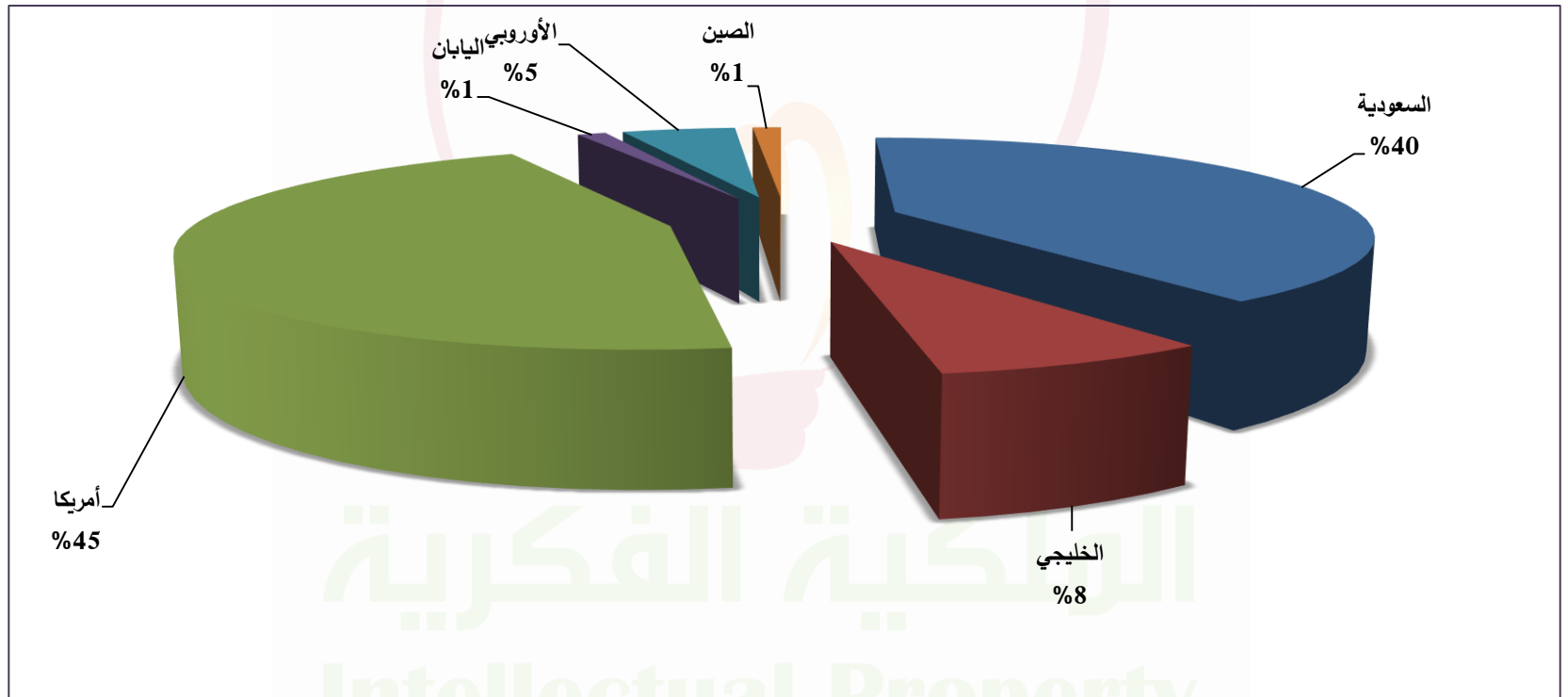
طلبات براءات الاختراع المنشورة

مكتب البراءات المختص							إجمالي الطلبات المنشورة
فرنسا	كوريا	الصين	كندا	م الدولي	م الأوروبي	أمريكا	
1	8	3	5	31	31	52	131



طلبات براءات الاختراع المودعة

مكتب البراءات المختص							إجمالي الطلبات المودعة		
المكتب الدولي			اليابان	الصين	الأوروبي	أمريكا		الخليجي	السعودية
الأوروبي	أمريكا	الدولي							
0	4	0							
	4		2	2	8	70	12	66	
	0		2	2	8	74	12	66	
									164



الملكية الفكرية
Intellectual Property